



# **Dachówki CREATON**

Wydanie 2020

# CREATON

## estetyka

### **inspirująca gama modeli, kolorów i powierzchni**

Wszystkie akcesoria i elementy montażowe są idealnie dopasowane pod względem koloru i kształtu do dachówek. Wszystkie nasze dachówki są w maksymalnym stopniu odporne na zjawisko „starzenia się” dachu spowodowane negatywnym wpływem środowiska.

## bezpieczeństwo

### **gwarancja funkcjonalności i zalet technicznych**

Oryginalne rozwiązania systemowe czynią dach nie tylko pięknym, ale również bezpiecznym. Liczne udogodnienia techniczne znacznie zwiększają precyzję i łatwość montażu. Nasze produkty spełniają wszystkie wymogi norm i przepisów budowlanych.

## jakość

### **gwarancja trwałości pokrycia dachowego**

Wiedza i wieloletnie doświadczenie stanowią gwarancję jakości naszych produktów. Korzystamy jedynie z najlepszych surowców. Dzięki nowoczesnym rozwiązaniom technologicznym produkujemy tylko elementy perfekcyjnego pokrycia dachowego.

**DACHÓWKA CERAMICZNA**

---

## Dachówka dopasowana do Twoich oczekiwań

Dachówki ceramiczne marki CREATON łączą nowoczesną technologię, opatentowane rozwiązania, najwyższą jakość i trwałość. Dopracowane w każdym detalu stanowią gwarancję prestiżu i najlepszego designu. Produkowane są z wyselekcjonowanych złóż gliny zlokalizowanych w całej Europie. Uszlachetniane są najwyższej jakości powłokami angobowanymi NUANCE lub glazurowanymi FINESSE i NOBLESSE.

### powierzchnia naturalna

Wyjątkowo gładka, aksamitna powierzchnia, którą gwarantuje pojedyncze wypalanie i najwyższej jakości jednorodny, naturalny surowiec. Każda dachówka z powierzchnią naturalną jest unikalna. Cechują ją nieznaczne wahania kolorystyczne w odcieniu charakterystycznym dla naturalnej gliny.

### powierzchnia angobowana

Powierzchnia angobowana NUANCE charakteryzuje się gładkością z jedwabistym połyskiem lub wykończeniem matowym. Angoba podkreśla głębię koloru oraz zmniejsza podatność dachówki na wpływ niekorzystnych czynników zewnętrznych. Zwiększa odporność na zadrapania i uderzenia.

### powierzchnia glazurowana

Powierzchnia glazurowana FINESSE lub NOBLESSE działa jak ochronny pancerz. Warstwa glazury chroni dachówkę przed wpływem czynników atmosferycznych nadając jej intensywną, głęboką barwę. Powłoka zmniejsza ryzyko osadzania się na powierzchni zanieczyszczeń.



### technologia bezdotykowego wypału

Najwyższą możliwą jakość gwarantuje nowoczesna technologia bezdotykowego wypału dachówek w poziomych kasetach oraz stała optymalizacja procesu produkcyjnego.



### perfekcyjne zamki pionowe

Perfekcyjna konstrukcja pionowych zamków zastosowanych w dachówkach ceramicznych CREATON stanowi przeciwdeszczową barierę dla wody, nie do pokonania nawet przy bardzo silnych wiatrach.




### tolerancja na zamkach górnych

Unikatowe zamki górne każdego modelu w ofercie zapewniają optymalną tolerancję przesuwu. Dzięki temu istnieje możliwość idealnego dostosowania rozstawu łąt na połąci. Nawet przy maksymalnym rozsunięciu dachówek pokrycie dachu pozostaje szczelne.



### kąt nachylenia połąci od 10°

Dzięki dopracowanym w każdym szczególe zamkom i doskonałemu systemowi odprowadzania wody, nasze dachówki pod względem szczelności nie mają sobie równych. Wiele modeli bez problemu można stosować przy kątach nachylenia połąci już od 10° (przy zastosowaniu dodatkowego zabezpieczenia).



### łagodne krawędzie

Dzięki wyjątkowo gładkim i nieostrym krawędziom, dachówki można w szybkim tempie układać bez obaw o skałeczenie. Zminimalizowane zostaje ryzyko porostania mchem poprzez brak możliwości odkładania się zanieczyszczeń na krawędziach.



# TITANIA®

9,0 szt./m<sup>2</sup>

## Dachówka idealna pod każdym względem



DACHÓWKA  
W FORMACIE  
XXL

TITANIA® charakteryzuje się tzw. „formatem 10”, czyli ponadprzeciętnym zużyciem ilości dachówek na m<sup>2</sup>. TITANIA® dzięki tolerancji przesuwu na zamkach ok. 43 mm daje możliwość dużego dostosowania rozstawu łąt na połaci, co przyczynia się do usprawnienia prac dekarских.

Także pod względem technicznym i funkcjonalnym dachówka TITANIA® potwierdza swoją wielkość. Zastosowanie nowatorskiego zakładu gwarantuje doskonałą szczelność przed deszczem i wiatrem już przy kątach nachylenia połaci od 10° (przy zastosowaniu dodatkowych zabezpieczeń).

## NUANCE




NUANCE  
miedziana  
angobowana

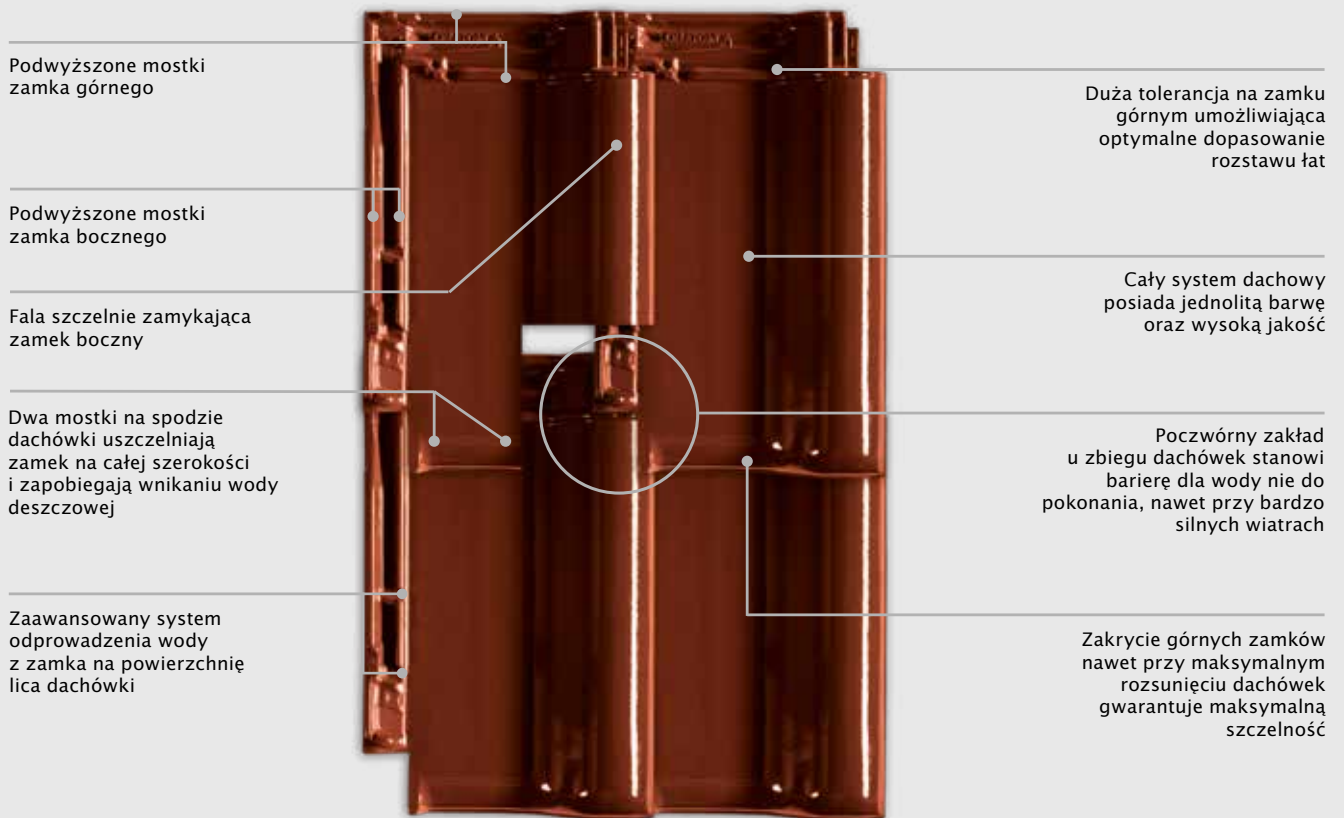


NUANCE  
w kolorze  
łupka  
angobowana



NUANCE  
antracytowa  
angobowana





## FINESSE



FINESSE  
kasztanowa  
glazurowana



FINESSE  
w kolorze  
łupka  
glazurowana



FINESSE  
czarna  
glazurowana



## NOBLESSE



NOBLESSE  
brązowa  
glazurowana



## TITANIA® – realizacje

---





- 1 NUANCE antracytowa angobowana
- 2 NUANCE antracytowa angobowana
- 3 NOBLESSE brązowa glazurowana
- 4 FINESSE w kolorze łupka glazurowana
- 5 FINESSE czarna glazurowana
- 6 FINESSE czarna glazurowana
- 7 NUANCE w kolorze łupka angobowana
- 8 NUANCE miedziana angobowana



# PREMION®

11,6 szt./m<sup>2</sup>

## Doskonała dzięki technologii KERALIS®




**DACHÓWKA  
BARWIONA  
W MASIE**

Dachówka PREMION® łączy klasyczny wygląd dachu z najwyższą jakością na lata. Jakość ta jest wynikiem starannej dbałości już na etapie przygotowania surowca, gdzie obowiązują standardy produkcji stosowane dla wyrobów ceramiki szlachetnej.

Glina z najlepszych i najczystszych złóż poddawana jest innowacyjnemu procesowi wypału w ponad 1100° C, w wyniku czego powstaje korpus KERALIS® o jednorodnej strukturze i barwie w całym swym przekroju.

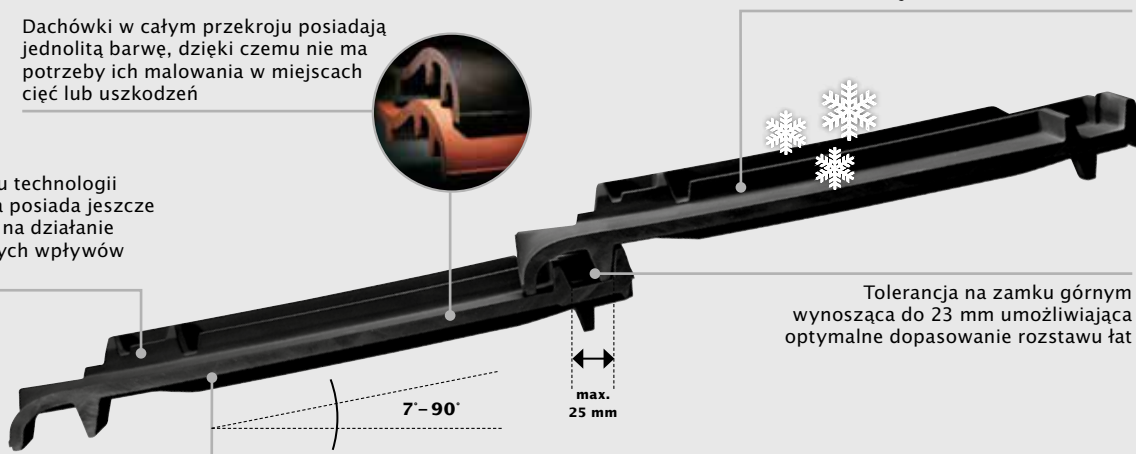
Dachówki w całym przekroju posiadają jednolitą barwę, dzięki czemu nie ma potrzeby ich malowania w miejscach cięć lub uszkodzeń



Dzięki zastosowaniu technologii KERALIS® dachówka posiada jeszcze większą odporność na działanie wszelkich szkodliwych wpływów środowiska

Wnikliwe testy wykazały wyjątkową mrozoodporność modelu PREMION®. Wszystkie dachówki przeszły test 1000 cykli zamrażania/rozmarzania bez jakichkolwiek uszkodzeń

Tolerancja na zamku górnym wynosząca do 23 mm umożliwiającą optymalne dopasowanie rozstawu łąt



Idealna konstrukcja zamków i doskonały system odprowadzania wody sprawia, że dachówkę można stosować przy kątach nachylenia połaci już od 7° (przy zastosowaniu dodatkowego zabezpieczenia)



czerwień naturalna

## NUANCE



NUANCE miedziana angobowana



NUANCE brązowa angobowana



NUANCE mangan matowa



NUANCE w kolorze łupka angobowana



NUANCE czarna matowa angobowana

## FINESSE



FINESSE kasztanowa glazurowana



FINESSE czerwień winna glazurowana



FINESSE brązowa glazurowana



FINESSE czarna glazurowana

## NOBLESSE



NOBLESSE w kol. łupka kryształowa glazurowana



NOBLESSE czarna kryształowa glazurowana

## PREMION® – realizacje



- 1 NUANCE w kolorze łupka angobowana
- 2 FINESSE czarna glazurowana
- 3 NUANCE miedziana angobowana
- 4 NUANCE w kolorze łupka angobowana
- 5 NUANCE w kolorze łupka angobowana
- 6 czerwień naturalna
- 7 NUANCE w kolorze łupka angobowana
- 8 NOBLESSE w kolorze łupka kryształowa glazurowana



# FUTURA®

10,8 szt./m<sup>2</sup>

## Ponadczasowa dachówka w bogatej palecie kolorów



Dachówka FUTURA® dzięki zużyciu ok. 10,8 szt./m<sup>2</sup> daje niezwykle atrakcyjny stosunek ceny do jakości. Forma dachówki pozwala uzyskać wspaniałą optykę połaci dachowej z delikatną grą światła i cienia.

Perfekcyjna konstrukcja zamków z zastosowaniem zaawansowanej techniki labiryntowej, niezwykle duża tolerancja zamków, jak również umiejscowione na spodzie mostki uszczelniające stanowią o sile i potencjale tej, optymalnej pod względem technicznym, dachówki.

## NOBLESSE



NOBLESSE  
antik płośnie-  
niowana  
glazurowana



NOBLESSE  
ciemno-  
niebieska  
glazurowana



NOBLESSE  
ciemno-  
zielona  
glazurowana



NOBLESSE  
brązowa  
glazurowana





czerwień naturalna

## NUANCE



NUANCE miedziana angobowana



NUANCE czerwień winna angobowana




NUANCE ciemno-brązowa angobowana



NUANCE szara angobowana



NUANCE w kolorze łupka angobowana



NUANCE czarna matowa angobowana

## FINESSE



FINESSE czerwona glazurowana



FINESSE czerwień winna glazurowana



FINESSE w kolorze łupka glazurowana



FINESSE czarna glazurowana

**HARMONICA®****11,9 szt./m<sup>2</sup>**

Dachówka HARMONICA® prezentuje klasyczny, tradycyjny design. Ze względu na swą ponadczasową formę pasuje do każdego stylu architektonicznego. Dachówka tworzy harmonijne powierzchnie o niezwykle wyważonym i eleganckim stylu.

					
miedziana angobowana	miedziana płomiennowana	czerwień winna angobowana	brązowa glazurowana	czarna glazurowana	brązowa glazurowana
NUANCE			FINESSE		NOBLESSE







## HARMONIE®

14,2 szt./m<sup>2</sup>

Dachówka HARMONIE® ze względu na swoje wymiary jest najbardziej elastyczną, małoformatową dachówką holenderką płaską w swojej klasie. Bez względu na rodzaj dachu, jest to optymalny wybór pod względem niewielkiego ciężaru, poręczności i dużej ekonomiczności.



czerwień naturalna



toskana angobowana



czerwona angobowana



miedziana angobowana



czerwień winna angobowana



ciemnobrązowa angobowana

NUANCE



w kolorze łupka angobowana



antracytowa angobowana



czarna glazurowana

NUANCE

FINESSE



**BALANCE®****8,4 szt./m<sup>2</sup>**

Ekonomiczny montaż i maksymalne bezpieczeństwo zapewniają dachówce BALANCE® długą żywotność. Dodatkowo duża tolerancja przesuwu, wydłużone uźebrowanie spodnie oraz stabilne noski wpływają na zwiększenie stabilności tego modelu po zamontowaniu na pości dachu.

**MZ3®****12,6 szt./m<sup>2</sup>**

Dachówka MZ3® to holenderka płaska, która ze względu na kształt oraz optymalny format podkreśla wyjątkową harmonię całej konstrukcji dachowej. Nadaje się do stosowania na dachach stromych oraz tych o niewielkim kącie nachylenia. Unikalna konstrukcja zamków zastosowana w nowym modelu MZ3® całkowicie chroni przed wnikaniem wody pod powierzchnię dachu.





## MAGNUM®

8,2 szt./m<sup>2</sup>

MAGNUM® to połączenie designu i ekonomiczności pokryć dachowych. To dachówka o wielkich zaletach i perfekcyjnej jakości. Zużycie na poziomie 8,2 szt./m<sup>2</sup>, przy zachowaniu zalet typowych dla marki CREATON, pozwoliło uzyskać produkt o niespotykanie korzystnym stosunku ceny do jakości.



czerwień naturalna



miedziana angobowana



w kolorze łupka angobowana



czarna angobowana



czarna matowa angobowana

NUANCE



# SIMPLA®

10,4 szt./m<sup>2</sup>


## Wyjątkowa dachówka na nowoczesne dachy



Dachówka ceramiczna SIMPLA® wyróżnia się wyjątkowym wzornictwem i najlepszymi parametrami użytkowymi charakteryzującymi dachówkę ceramiczną nowej generacji. Dachówka o doskonałych proporcjach 300 x 500 mm i niezwykle gładkiej powierzchni jest interesującą propozycją na dachy współczesnej, neomodernistycznej architektury.

Zaawansowane rozwiązania technologiczne takie jak: wzmacniające ożebrowanie spodnie, unikalna konstrukcja zamków czy podwójne odprowadzanie wody z powierzchni dachu czynią z niej dachówkę trwałą, stabilną, wydajną i łatwą w montażu.

### NUANCE



NUANCE  
antracytowa  
angobowana

### FINESSE



FINESSE  
czarna  
glazurowana



FINESSE  
w kol. łupka  
glazurowana

Przygotowany fabrycznie w dachówce otwór montażowy ułatwia szybkie i niezawodne przymocowanie na połaci



Zamki górne zapewniają tolerancję 28 mm dając możliwość optymalnego dostosowania rozstawu łąt. Nawet przy maksymalnym rozsunięciu dachówek pokrycie dachu pozostaje szczelne




Dwa stabilne noski mocujące na spodniej stronie dachówki SIMPLA® gwarantują niezawodną statykę. Tylko dwa punkty styku z łątą zapewniają spodnią wentylację połaci



Biegące wzdłuż dachówki SIMPLA® wzmacniające żebra w formie klinów poprawiają wytrzymałość i odprowadzają skropliny, które mogą pojawić się na spodniej stronie



Dodatkowa regulacja w miejscu mocowania zwiększa precyzję montażu każdej dachówki na połaci



## SIMPLA® – realizacje

---



- 1 NUANCE antracytowa angobowana
- 2 NUANCE antracytowa angobowana
- 3 NUANCE antracytowa angobowana
- 4 FINESSE w kolorze łupka glazurowana
- 5 NUANCE antracytowa angobowana
- 6 NUANCE antracytowa angobowana



# DOMINO®

12,4 szt./m<sup>2</sup>

## Nowoczesna dachówka płaska



**NOWOCZESNY  
MINIMALIZM**

Charakterystyczny design dachówek DOMINO® wyróżnia się rezygnacją z jakichkolwiek zbędnych środków stylistycznych. Odznacza się optymalną funkcjonalnością i ekonomicznością.

Format dachówki zapewnia świetny stosunek ceny do wydajności. Uformowane schodkowo zakładki chronią niezawodnie przed wnikaniem wody i zanieczyszczeń. Dachówka dla wszystkich, którzy ponad wszystko cenią nowoczesną funkcjonalność i minimalizm.

Specjalny zamek górny zapewnia optymalny przepływ powietrza pod przykryciem, bezpieczne odprowadzanie wody oraz wyjątkową szczelność

Tolerancja na zamku górnym umożliwiającą optymalne dopasowanie rozstawu łat

Boczny zamek zapewnia optymalne odprowadzanie wody, również przy silnym wietrze. Schodkowe przekrycie niezawodnie chroni przed wnikaniem wody i zanieczyszczeń

Biegące wzdłuż dachówki wzmocniające żebra w formie klinów poprawiają wytrzymałość i odprowadzają ewentualne skropliny

Dwa stabilne zaczepy gwarantują niezawodną statykę i odpowiednią wentylację łączenia dachówek







czerwień naturalna

## NUANCE

---




NUANCE miedziana angobowana




NUANCE czerwień winna angobowana



NUANCE szara angobowana



NUANCE w kolorze łupka angobowana



NUANCE czarna matowa angobowana

## FINESSE

---



FINESSE w kolorze łupka glazurowana



FINESSE czarna glazurowana

# VISIO®

11,8 szt./m<sup>2</sup>

## Idealna pod każdym względem



**DACHÓWKA  
BARWIONA  
W MASIE**

VISIO® to płaska dachówka ceramiczna o minimalistycznej formie, będąca niepowtarzalną ozdobą i ochroną zwłaszcza dla budynków modernistycznych, w których „mniej znaczy więcej”. Dzięki optymalnym wymiarom (262mm x 450 mm) jej zużycie to około 11,8 sztuk na m<sup>2</sup>, co sprawia, że elegancja produktu idzie w parze z jego wydajnością.

Do produkcji nowej dachówki CREATON wykorzystana została specjalnie wyselekcjonowana glina, wypalana w ponad 1100°C. W związku z tym VISIO® jest nie tylko wyjątkowo gładka, lecz również trwała i pełna koloru.

Tolerancja na zamku górnym umożliwia optymalne dopasowanie rozstawu łat na połąci dachu.

Proces wypalania dachówki VISIO® w temperaturze powyżej 1100°C zapewnia jednolitą strukturę i idealną powierzchnię. Dachówka staje się odporniejsza na negatywny wpływ czynników zewnętrznych

Zaawansowana technologicznie konstrukcja zamków bocznych zapewnia optymalne odprowadzanie wody z powierzchni dachu oraz lepszą ochronę przed wtargnięciem deszczu.

Jednorodna struktura kolorystyczna dachówki VISIO® w całym przekroju sprawia, że nie ma konieczności malowania brzegów dachówki na obciętych krawędziach lub w wyniku uszkodzeń powstałych podczas prac dekarских.




## NUANCE



NUANCE  
w kolorze  
łupka  
angobowana



NUANCE  
czarna  
matowa  
angobowana



## FINESSE



FINESSE  
czarna  
glazurowana



## NOBLESSE



NOBLESSE  
w kol. łupka  
kryształowa  
glazurowana



## OPTIMA®

11,9 szt./m<sup>2</sup>

OPTIMA® świetnie nadaje się do renowacji i modernizacji. Dzięki dużej tolerancji rozstawu łąt jest niezastąpiona w przypadku dachów mansardowych o niewielkich długościach krokwi. Podwójne zamki z bocznym odprowadzeniem wody zapewniają optymalną ochronę przed wilgocią.



czewień  
naturalna



miedziana  
angobowana



czewień winna  
angobowana



brązowa  
angobowana



ciemnobrązowa  
angobowana



szara  
angobowana

NUANCE



w kolorze łupka  
angobowana



antracytowa  
angobowana



czewień winna  
glazurowana



czarna  
glazurowana

FINESSE



# CANTUS®

11,8 szt./m<sup>2</sup>

## Najlepsza jakość w nowoczesnej formie



**DACHÓWKA  
BARWIONA  
W MASIE**

Dachówka CANTUS® łączy w sobie nowoczesną, prostą formę, najlepszej jakości szlachetne powierzchnie i homogeniczną bryłę. Osiągnięto to dzięki zmyślnemu poddaniu najlepszych surowców nowoczesnym technikom produkcyjnym.

Barwione w masie dachówki są ekstremalnie odporne na działanie szkodliwych substancji oraz negatywny wpływ środowiska. Dachówka CANTUS® to udane połączenie pierwszorzędnej jakości, długiej żywotności oraz wysokiej ekonomiczności z nowoczesnym designem.





czerwień naturalna

## NUANCE

---



NUANCE miedziana angobowana



NUANCE w kolorze łupka angobowana



NUANCE czarna matowa angobowana

## FINESSE

---



FINESSE czerwień winna glazurowana



FINESSE czarna glazurowana

## NOBLESSE

---



NOBLESSE w kol. łupka kryształowa glazurowana



NOBLESSE czarna kryształowa glazurowana



## RAPIDO®

8,1 szt./m<sup>2</sup>

RAPIDO® łączy tradycję i technikę w perfekcyjną dachówkę marsylkę, o wyjątkowo ekonomicznym formacie. Dopracowana technika łączenia na zamkach, mostki na spodniej części dachówki oraz trzy noski mocujące gwarantują stabilność montażu.



					
czerwień naturalna	czerwona angobowana	czerwień naturalna płomieniowana	toskana angobowana	miedziana angobowana	czerwień winna angobowana
NUANCE					
					
ciemnobrazowa angobowana	w kolorze łupka angobowana	czarna angobowana	czarna matowa angobowana		
NUANCE					



# RATIO®

11,7 szt./m<sup>2</sup>


## Legendarne piękno odkryte na nowo



ORYGINALNA  
PODWÓJNA  
MULDA

Dachówka RATIO® łączy wszystkie cechy markowego produktu firmy CREATON – ekstremalną niezawodność i przykuwającą uwagę piękno. Najwyższa jakość rozwiązań marki CREATON połączona została z tradycyjną formą dachówki marsylki. Rustykalny wdzięk tej dachówki cieszy popularnością i zachwyca swoimi doskonałymi parametrami.

Dzięki RATIO® udało nam się wykreować dachówkę z podwójną muldą, która jest podwójnie dobra. Naturalny produkt wysokiej jakości dostępny jest w bogatej gamie trwałych kolorów z powierzchnią naturalną, angobowaną oraz glazurowaną.







czerwień naturalna

## NUANCE



NUANCE czerwona angobowana



NUANCE miedziana angobowana



NUANCE czerwień winna angobowana



NUANCE starszara / ciemno-brązowa angobowana



NUANCE antracytowa angobowana

## FINESSE



FINESSE czerwona glazurowana



FINESSE kasztanowa glazurowana



NOBLESSE antik płomieniowana glazurowana



FINESSE czerwień winna glazurowana



FINESSE czarna glazurowana



## MELODIE®

13,7 szt./m<sup>2</sup>

MELODIE® to uniwersalna dachówka w najlepszym stylu. To niezwykle połączenie jakości i nadzwyczajnej elastyczności w produkcji niewielkiej masie. Perfekcyjna konstrukcja zamków umożliwia optymalne pokrywanie dachu przy zachowaniu maksymalnej tolerancji przesuwu. To rozwiązanie gwarantuje znakomitą odporność na wnikanie deszczu, również w skrajnie niekorzystnych warunkach pogodowych.



czerwień naturalna



miedziana angobowana



w kolorze łupka angobowana



antracytowa angobowana



czarna glazurowana

NUANCE

FINESSE



# SINFONIE®

10,9 szt./m<sup>2</sup>

## Bezkonkurencyjna ekonomiczność



MINIMALNE  
ZUŻYCIE  
**10,9**  
szt./m<sup>2</sup>

Dachówka SINFONIE® jest świadectwem niebywałego skoku estetycznego, technicznego i jakościowego przy zachowaniu formy dachówki esówki. SINFONIE® to dachówka, której użycie na poziomie 10,9 szt./m<sup>2</sup> stanowi ok. 30% mniej w stosunku do dachówek o tradycyjnym, małym formacie. To czyni ten produkt bezkonkurencyjnym pod względem ekonomiczności.

SINFONIE® posiada niezwykle rozbudowane zamki górny i boczny przy tolerancji rozstawu łąt do ok. 29 mm. Zapewnia to niezwykle elastyczność montażu i przyspiesza prace dekarские.





czerwień naturalna

## NUANCE

---




NUANCE miedziana angobowana



NUANCE czarna matowa angobowana

## FINESSE

---



FINESSE czerwień winna glazurowana



FINESSE czarna glazurowana

## NOBLESSE

---



NOBLESSE czarna glazurowana

# MAXIMA

9,5 szt./m<sup>2</sup>

## Dachówka jedyna w swoim rodzaju



MAXIMA to model dachówki suwakowej, który sprawdza się zwłaszcza przy wymianie starego dachu na wysokiej jakości pokrycie ceramiczne. Trzy żebra czołowe lepiej chronią przed deszczem. Dachówka MAXIMA oferowana jest w wielu wersjach kolorystycznych z powierzchnią naturalną, angobowaną lub glazurowaną.





czerwień naturalna

## NUANCE

---



NUANCE miedziana angobowana



NUANCE ciemno-brązowa angobowana




NUANCE w kolorze łupka angobowana



NUANCE antracytowa angobowana

## FINESSE

---



FINESSE czarna glazurowana

# KLASSIK

## Różnorodność barw i form

IDEALNA DO  
RENOWACJI



Karpiówki to doskonały materiał do renowacji starych dachów i pokryć zabytkowych budowli. W zakresie nowoczesnej architektury dają możliwość tworzenia zindywidualizowanych rozwiązań, dające nietuzinkowe możliwości.

Od wież kościelnych po dachy budynków w stylu awangardowym – kto tylko sięgnie do oferty dachówek karpiówek CREATON, z pewnością znajdzie właściwe rozwiązanie. CREATON oferuje najszerszy na rynku asortyment dachówek karpiówek, będący w stanie zaspokoić wszelkie indywidualne wymagania.

## FINESSE



FINESSE  
czerwona  
glazurowana




FINESSE  
czerwień  
winna  
glazurowana



FINESSE  
brązowa  
glazurowana



FINESSE  
zielona  
glazurowana



FINESSE  
czarna  
glazurowana








czerwień naturalna



## NUANCE



NUANCE  
czerwień naturalna płomieniowana



NUANCE  
czerwona angobowana



NUANCE  
miedziana angobowana



NUANCE  
czerwień winna angobowana




NUANCE  
brązowa angobowana



NUANCE  
ciemno-brązowa angobowana



NUANCE  
starszara / ciemnobrązowa angobowana



NUANCE  
szara angobowana




NUANCE  
w kolorze łąpka ciemna angobowana



NUANCE  
antracytowa angobowana



NUANCE  
czarna angobowana




## KERA BIBER KLASSIK

NOWOŚĆ  
2020

KERA BIBER KLASSIK to klasyczna dachówka karpiówka o zaokrąglonym kroju, idealna zarówno do renowacji, jak i nowych budynków. Dzięki zastosowaniu technologii KERALIS® dachówka wykazuje jeszcze wyższą odporność na działanie szkodliwych czynników atmosferycznych oraz posiada jednolitą barwę w całym przekroju.



DACHÓWKA  
BARWIONA  
W MASIE





## PROFIL

## powierzchnia profilowana

Karpiówki serii PROFIL posiadają podłużne prążki, które nawiązują do tradycyjnej ręcznej metody wykańczania powierzchni (rowkowanie). To pozwala nadać budynkom pokrywanym tą dachówką tradycyjny charakter.

Prążki wywołują ciekawe efekty gry światła i cienia, dodając dachom wyjątkowej elegancji. Pokryte jedną ze szlachetnych angob z naszej oferty wtapiają się idealnie i harmonijnie w otaczający krajobraz. Duży wybór rodzajów wykończenia powierzchni daje projektantom i inwestorom swobodne możliwości dopasowania charakteru pokrycia do specyfiki regionu.



Powierzchnia pofalowana, krój segmentowy	Sachsischer Biber z 3 prążkami krój segmentowy 15,5/38/1,2				Sachsischer Biber z 3 prążkami 18/38/1,4
					
czerwień naturalna	czerwień naturalna	miedziana angobowana	antracytowa angobowana	czarna angobowana	czerwień naturalna
NUANCE					

## AMBIENTE

### kroje specjalne

Kolekcja AMBIENTE stanowi odzwierciedlenie różnorodności form dachówek karpiovek. Kolekcja ta w szczególny sposób pozwala pogodzić tradycję z nowoczesnością.

Bogactwo różnorodnych krojów daje wyobraźni projektantów niezwykle możliwości tworzenia dachów o najwyższym poziomie estetyki. Przy tak dużym wyborze dadzą się zaspokoić niemal wszystkie wymogi odnośnie tworzenia stylowej, wtopionej w krajobraz, regionalnej, ponadczasowej i nowoczesnej architektury.



Krój segmentowy 18/38/1,4				Krój prosty 18/38/1,4	
					
czerwień naturalna	miedziana angobowana	antracytowa angobowana	staroszara / ciemnobrazowa angobowana	czerwień naturalna	czerwona angobowana
NUANCE				NUANCE	



## ANTIK na obiekty zabytkowe

powierzchnia wypukła  
szcztokowana  
18/38/1,8

krój łukowy



czerwień  
naturalna

krój prosty



czerwień  
naturalna

## SAKRAL na dachy kościelne

18/38/1,8

krój  
zaokrąglony



czerwień  
naturalna

krój prosty



czerwień  
naturalna

## MANUFAKTUR karpówka wieżowa

krój segmentowy  
14/28/1,4



czerwień  
naturalna



miedziana  
angobowana

NUANCE

## NOBLESSE®

Kolekcja ekskluzywnych dachówek glazurowanych

### Styczeń



1

2

3

4

5

701

702

703

704

705

### Maj



1

2

3

4

5

721

722

723

724

725

### Wrzesień



1

2

3

4

5

741

742

743

744

745

### Luty



1

2

3

4

5

706

707

708

709

710

### Czerwiec



1

2

3

4

5

726

727

728

729

730

### Październik



1

2

3

4

5

746

747

748

749

750

### Marzec



1

2

3

4

5

711

712

713

714

715

### Lipiec



1

2

3

4

5

731

732

733

734

735

### Listopad



1

2

3

4

5

751

752

753

754

755

### Kwiecień



1

2

3

4

5

716


717

718

719

720

### Sierpień



1

2

3

4

5

736

737

738

739

740

### Grudzień



1

2

3

4

5

756

757

758

759

760

## Rozwiązania systemowe dla dachówek ceramicznych

Oryginalne rozwiązania systemowe dla dachówek ceramicznych CREATON umożliwiają estetyczne wykończenie wszelkich fragmentów konstrukcji dachowej, skuteczną wentylację czy komunikację z kominem. Stoją na straży trwałości dachu i bezpieczeństwa wszystkich, którzy pod nim zamieszkają.

Wszystkie elementy CREATON są spójne pod względem kształtu, kolorystyki i powierzchni. Zapewniają dachom wszystko, co niezbędne – od unikalnych rozwiązań konstrukcyjnych po eleganckie wykończenie. Pozwalają stworzyć na dachu harmonijną kompozycję o jednolitej barwie i fascynującej linii.



## Systemy z aluminium

### Zwiększone bezpieczeństwo i ochrona

Specjalne systemy dachowe CREATON z aluminium zapewniają zwiększone bezpieczeństwo i są idealnie zintegrowane z konstrukcją dachu. Zapewniają możliwość bezpiecznego

wykonania czynności konserwacyjnych oraz ochrony przed obciążeniem śniegiem i lodem. Dzięki nim dach staje się bezpieczny i trwale odznacza się wysoką jakością.



Dachówka aluminiowa podstawowa

Hak do bala drewnianego

Drabinka śniegowa aluminiowa

Ława kominiarska

Stopień kominiarski

## Ceramiczna kalenica wentylowana

### Optymalna wentylacja i trwałość konstrukcji dachowej



Dachówka kalenicowa wentylacyjna


Opatentowany system montażu: szybki i bezpieczny, bez konieczności stosowania dodatkowych zabiegów uszczelniających

Ceramiczna kalenica wentylowana z systemem montażu FIRSTFIX® to przykład doskonałego rozwiązania pod względem technicznym i wizualnym. System marki CREATON składa się z dachówki kalenicowej wentylacyjnej i gąsiorów mocowanych przy użyciu opatentowanego systemu FIRSTFIX®. Zastosowanie ceramicznej kalenicy wentylowanej gwarantuje

niezwykłą trwałość całej konstrukcji dachowej oraz odznacza się wysokimi walorami estetycznymi. Optymalna wentylacja oraz skuteczna ochrona przed przenikaniem deszczu jest zapewniona nawet przy małym kącie nachylenia dachu. Nasze rozwiązanie montuje się szybko, estetycznie i w łatwy sposób.



- 1 Zaślepka gąsiora początkowa/końcowa ceramiczna PT
- 2 Gąsior podstawowy PT
- 3 Dachówka kalenicowa wentylacyjna
- 4 Dachówka kalenicowa wentylacyjna boczna
- 5 Dachówka boczna



## Ceramiczne akcesoria dekoracyjne



**Kogut<sup>1</sup>**  
wys. ok. 45 cm



**Kot dachowy<sup>1</sup>**  
wys. ok. 68 cm



**Kot na okap<sup>2</sup>**  
wys. ok. 12 cm



**Postać spadająca z dachu**  
dł. ok. 67 cm, biały lub niebieski



**Lunatyk<sup>1</sup>**  
wys. ok. 48 cm, biały lub niebieski



**Lunatyk z latarnią solarną<sup>1</sup>**  
wys. ok. 48 cm, biały lub niebieski



**Kolec<sup>1</sup>**  
wys 60 cm



**Kolec<sup>1</sup>**  
wys 40 cm



**Karczoch<sup>1</sup>**  
wys. ok. 40 cm



**Zaślepka gąsiora początkowa/  
końcowa ozdobna z datą**

<sup>1</sup> Montaż na gąsiorze zgodnie z załączoną instrukcją (element ozdobny dostarczany bez gąsiora, w komplecie pręt montażowy).

<sup>2</sup> Niezamontowany na dachówce podstawowej.



**DACHÓWKA CEMENTOWA**

---

## Dachówka dopasowana do Twoich oczekiwań

Zdobyte przez lata obecności na światowym rynku marki CREATON doświadczenie i wypracowane, oryginalne rozwiązania umożliwiły nam zaproponowanie dachówki cementowej w zupełnie nowej jakości, jakości CREATON. Nasze nowoczesne powierzchnie dachówek cementowych stanowią harmonijne połączenie elegancji i funkcjonalności. Są gwarantem trwałości i prestiżu.



**DO 30%  
WIĘKSZA  
WYTRZYMAŁOŚĆ\***

### powierzchnia PLANAR

Nowoczesna matowa powierzchnia jest naturalną ochroną zabezpieczającą dach przed niekorzystnym działaniem czynników atmosferycznych. Wygładza powierzchnię, dzięki czemu woda nie wnika w strukturę dachówki, lecz swobodnie z niej spływa, a także uniemożliwia osadzanie się zanieczyszczeń.

### powierzchnia DURATOP PRO

Udoskonalona, błyszcząca powierzchnia, która wzmacnia i chroni dachówkę. Zapewnia jeszcze lepsze parametry użytkowe, takie jak: trwałość, odporność na niekorzystne działanie ekstremalnych warunków atmosferycznych, szczelność i nienaganny wygląd.

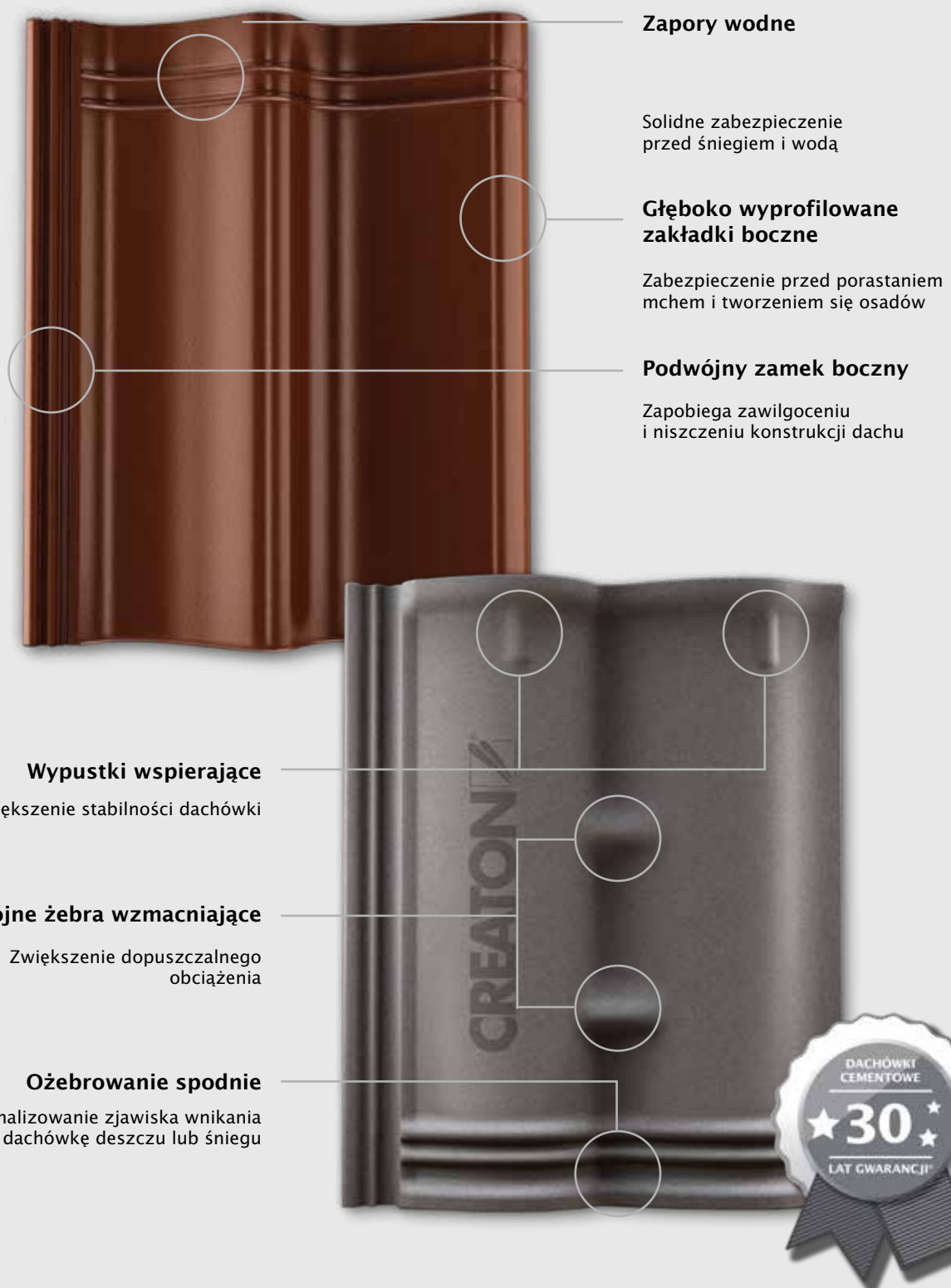
\*Wytrzymałość mechaniczna w stosunku do normy PN-EN 490



Więcej informacji o dachówkach cementowych znajdziesz na [www.creaton.pl](http://www.creaton.pl)

# Najwyższa jakość potwierdzona 30-letnią gwarancją

Opatentowane rozwiązania konstrukcyjne zwiększają funkcjonalność i trwałość dachówki.



# KAPSTADT

9,8 szt./m<sup>2</sup>

## Nowoczesny minimalizm



**IDEALNIE  
PŁASKA FORMA**


KAPSTADT to nowoczesny model dachówki cementowej o prostej formie i płaskiej powierzchni z ukrytym zamkiem bocznym. Dachówka wyprodukowana ze starannie wyselekcjonowanych surowców, w oparciu o zaawansowaną technologię doskonale chroni i ozdabia dachy budynków o różnorodnej stylistyce i nachyleniu. Teraz dostępna jest także w udoskonalonej, błyszczącej powierzchni DURATOP PRO, z jeszcze lepszymi parametrami użytkowymi.

KAPSTADT idealnie prezentuje się w realizacjach współczesnej architektury. Dachówka jest stabilna i trwała – świetnie znosi obciążenia spowodowane przez wiatr i śnieg. Szczelność zapewnia podwójny zamek boczny i ożebrowanie spodnie, uniemożliwiające przedostawanie się wody pod połąć dachu. Nie zarasta mchem i nie pozwala na gromadzenie się osadów



Całkowicie zamknięta krawędź dolna, również w obszarze zakładki bocznej zapewnia maksymalną szczelność połączenia nawet przy bardzo silnym wietrze.

## PLANAR




czerwona




szara



grafitowa



czarna



**DURATOP PRO**

**NOWOŚĆ  
2020**



grafitowa



czarna

# GÖTEBORG

9,7 szt./m<sup>2</sup>

## Ponadczasowa elegancja



GÖTEBORG to model dachówki cementowej o charakterystycznym falistym kształcie, zbliżonym do tradycyjnej esówki. Jest bardzo wytrzymała i odporna na działanie czynników atmosferycznych. Dzięki opatentowanym rozwiązaniom konstrukcyjnym posiada szereg zalet takich jak: szczelność, zabezpieczenie przed wnikaniem wody pod połąć dachu, zmniejsza ryzyko zarastania mchem, nieprzywierania osadów, swobodny odpływ wody i masy śniegowej.

Klasyczna linia wzornicza, dobre proporcje i bogata paleta kolorystyczna oraz perfekcyjne wykończenie udoskonaloną powłoką DURATOP PRO czynią z niej atrakcyjną propozycję dla wymagającego użytkownika.




Solidne ożebrowanie spodnie zapobiega przenikaniu sypkiego śniegu oraz zacinającego deszczu pod połąć. Podwójne żebra wzmacniają dachówkę, zwiększając dopuszczalne obciążenie całego dachu.

## PLANAR



czerwona




brązowa



grafitowa



czarna






## DURATOP PRO

---



czzerwona




mokka



grafitowa



czarna



# HEIDELBERG

9,7 szt./m<sup>2</sup>

## Klasyczna harmonia



HEIDELBERG to dachówka cementowa o łagodnym kształcie nawiązującym do historycznego wzoru dachówki typu mnich – mniszka. Powstała z najlepszych surowców pochodzenia naturalnego: piasku, cementu i barwników na bazie tlenków żelaza.

Nowoczesna technologia produkcji przy zachowaniu najwyższych standardów jakości czynią z niej produkt trwały i odporny na działanie niekorzystnych czynników środowiska, w tym ekstremalne zmiany temperatury. Idealna na dachy budynków o tradycyjnej lub zabytkowej architekturze.



Podwójny zamek boczny zapewnia lepsze odprowadzanie wody, zapobiega zawilgoceniu i niszczeniu konstrukcji dachu. Zmniejsza ryzyko gromadzenia się zanieczyszczeń oraz chroni przed porastaniem mchem tej części dachówki.


## PLANAR



czerwona



grafitowa








## Realizacje

---



- 1 KAPSTADT grafitowa PLANAR
- 2 KAPSTADT czerwona PLANAR
- 3 KAPSTADT szara PLANAR
- 4 HEIDELBERG czerwona PLANAR
- 5 GÖTEBORG czarna DURATOP PRO
- 6 GÖTEBORG grafitowa PLANAR
- 7 HEIDELBERG grafitowa PLANAR





## Rozwiązania systemowe dla dachówek cementowych



1 Dachówka antenowa



2 Dachówka kominkowa



3 Dachówka wentylacyjna



4 Dachówka kominiarska  
Strzemię pod ławę  
kominiarską



5 Dachówka kominiarska  
Stopień kominiarski



6 Dachówka z hakiem  
do bala drewnianego



7 Gąsior początkowy  
zaokrąglony



8 Gąsior podstawowy



9 Trójkąt  
(łącznik gąsiorów)



10 Dachówka boczna  
prawa/lewa



11 Zaślepka gąsiora










Więcej rozwiązań systemowych dla dachówek cementowych znajdziesz na [www.creaton.pl](http://www.creaton.pl)

## Membrany dachowe

### Trwałość i bezpieczeństwo pokrycia dachowego

Membrany dachowe CREATON to linia nowoczesnych, funkcjonalnych i trwałych produktów przeznaczonych na dachy skośne oraz elewacje. Wyróżnia je wysoka oddychalność, szczelność i odporność na uszkodzenia oraz łatwy

i szybki montaż. Idealnie sprawdzają się zarówno w przypadku pokryć z dachówki ceramicznej i cementowej, jak również pokryć wykonanych z płytki z włóknocementu oraz blachodachówki.

	CREATON UNO Classic 120g/m <sup>2</sup>	CREATON DUO Classic 150g/m <sup>2</sup>	CREATON DUO Extra 150g/m <sup>2</sup>	CREATON DUO Extra 180g/m <sup>2</sup>	CREATON TRIO Extra 210g/m <sup>2</sup>	CREATON TRIO Longlife Extra 270g/m <sup>2</sup>	CREATON QUATTRO 360 Longlife Extra 360g/m <sup>2</sup>
				 <b>NOWOŚĆ</b>			 <b>NOWOŚĆ</b>
Wymiary rolki	1,5 x 50 m	1,5 x 50 m	1,5 x 50 m	1,5 x 50 m	1,5 x 50 m	1,5 x 50 m	1,5 x 25 m
Powierzchnia całkowita membrany	75m <sup>2</sup>	75m <sup>2</sup>	75m <sup>2</sup>	75m <sup>2</sup>	75m <sup>2</sup>	75m <sup>2</sup>	37,5m <sup>2</sup>
Liczba rolek na palecie	24 (1 800 m <sup>2</sup> )	24 (1 800 m <sup>2</sup> )	24 (1 800 m <sup>2</sup> )	15 (1 125 m <sup>2</sup> )	15 (1 125 m <sup>2</sup> )	20 (1 500 m <sup>2</sup> )	20 (750 m <sup>2</sup> )
Klasa wodoodporności	W1	W1	W1	W1	W1	W1	W1
Paroprzepuszczalność (współczynnik SD)	0,02	0,02	0,02	0,02	0,03	0,02	0,2
Odporność na rozerwania	260/180 (N/50 mm)	310/240 (N/50 mm)	310/240 (N/50 mm)	310/230 (N/50 mm)	490/460 (N/50 mm)	320/200 (N/50 mm)	420/490 (N/50 mm)
Klasyfikacja pożarowa	Klasa E	Klasa E	Klasa E	Klasa E	Klasa E	Klasa B	Klasa E
Odporność na promieniowanie UV	3 miesiące	3 miesiące	3 miesiące	3 miesiące	4 miesiące	Dożywotnia	4 miesiące
Możliwość stosowania na pełnym deskowaniu	NIE	TAK	TAK	TAK	TAK	TAK	TAK
Zintegrowane paski klejące	NIE	NIE	TAK	TAK	TAK	TAK	NIE (technologia zgrzewania)
Minimalny kąt nachylenia dachu	16°	16°	16°	16°	12°	10°	7°

# Uniwersalna taśma wykończeniowa CREPFORM PLUS


## Estetyczne wykończenie dachu

Uniwersalna taśma aluminiowa CREPFORM PLUS wykonana z marszczonego aluminium dedykowana jest do obróbek dekarskich różnych połączeń dachowych. Rozwiązanie idealnie

sprawdza się w miejscach standardowo wykańczanych blachą, gwarantując wysoką trwałość, bezpieczeństwo i wyjątkową estetykę, a także łatwość montażu.

- **Większa trwałość w porównaniu do konkurencyjnych rozwiązań.**
- **Odporność na promieniowanie UV zapewnia wysokiej jakości estetykę.**
- **Szeroki wachlarz zastosowań zwiększa spójność kolorystyczną całego dachu.**
- **Szybkość i łatwość montażu, dzięki wysokiej plastyczności oraz rozciągliwości nawet do 60%.**

ROZCIĄGLIWA NAWET DO 60%!



## KOLORYSTYKA

Produkt dostępny jest w jednym z czterech kolorów: czerwonym, brązowym, szarym lub czarnym, dzięki temu możliwe jest dopasowanie kolorystyczne do dachówki podstawowej fragmentów połączeń wykończonych taśmą. Powierzchnia

wykonana z marszczonego aluminium pokryta została specjalną powłoką SUN-BLOCKER, która chroni przed negatywnym wpływem czynników atmosferycznych. To gwarantuje zachowanie walorów estetycznych przez lata.



czerwona (RAL 8004)



brązowa (RAL8017)



szara (RAL 7022)



czarna (RAL 9004)


## ZASTOSOWANIE

Uniwersalna taśma aluminiowa CREPFORM PLUS to doskonały produkt o szerokiej gamie zastosowań na połączeniach dachu. Idealnie sprawdza się wszędzie tam, gdzie wymagane jest stosowanie rozwiązań trwałych, bezpiecznych i estetycznych.


Znajduje zastosowanie m.in. w przypadku połączenia dachu z kominem, lukarną lub ścianą. Jest elastyczna, odporna na przerwanie i łatwa w montażu – charakteryzuje się rozciągliwością nawet do 60%.



Połączenie połaci dachowej z kominem



Połączenie połaci dachowej z lukarną



Połączenie połaci dachowej ze ścianą

## Taśma kalenicowa CREAROLL

### Trwałość i bezpieczeństwo pokrycia dachowego

CREAROLL to nowoczesna taśma kalenicowa wykonana z wysokiej jakości aluminium oraz trwałej, perforowanej włókniny polipropylenowej. Gwarantuje wysoką szczelność oraz optymalną wentylację kalenicy i naroży dachu.

Dzięki dużej elastyczności i mocnemu klejowi butylowemu doskonale sprawdza się w przypadku wszystkich modeli dachówek ceramicznych i cementowych CREATON oraz produktów innych marek.

### NAJWAŻNIEJSZE KORZYŚCI



Wysoka jakość potwierdzona zgodnością z najbardziej wymagającą normą dla taśm kalenicowych w Europie (brytyjska norma BS 8612)



Perforowana włóknina polipropylenowa w środkowej części taśmy gwarantująca doskonałe właściwości wentylacyjne (165 cm<sup>2</sup>/mb)



Łatwy montaż oraz wysoka trwałość dzięki rozciągliwym o 25% i odpornym na promieniowanie UV paskom aluminiowym o grubości 125µm



Mocne i trwałe połączenie zewnętrznych pasków oraz włókniny PP pozwalające wyeliminować tradycyjne szycie osłabiające taśmę i mogące powodować jej przeciekanie



Doskonała przyczepność do każdego rodzaju dachówki dzięki wykorzystaniu butylu o zwiększonej gęstości oraz wysokiej odporności na promieniowanie UV





Dwie szerokości oraz cztery dostępne kolory pozwalają optymalnie dobrać taśmę do każdego rodzaju dachówki ceramicznej i cementowej. Taśma o szerokości 310 mm przeznaczona jest do średniej wielkości dachówek, natomiast wersja 390 mm doskonale sprawdza się przy dachówkach wielkoformatowych takich, jak SIMPLA® czy TITANIA®.


## KOLORYSTYKA



**czerwony (RAL 8004)**



**brązowy (RAL 8017)**



**szary (RAL 7015)**



**czarny (RAL 9004)**

## DOSTĘPNE WERSJE

### Szerokość 310 mm


Kod zamówienia



**UNI-U03-3723**



**UNI-U11-3723**



**UNI-U07-3723**



**UNI-U06-3723**

### Szerokość 390 mm

Kod zamówienia




**UNI-U03-3724**



**UNI-U11-3724**



**UNI-U07-3724**



**UNI-U06-3724**

## DOSTĘPNE WERSJE

	<b>CREAROLL 310 mm</b>	<b>CREAROLL 390 mm</b>
Szerokość pasków aluminiowych	75 mm	112 mm
Szerokość włókny PP	185 mm	
Szerokość pasków klejących	25 mm	
Szerokość łączenia pasków i włókny	około 10 mm	
Przestrzeń wentylacyjna	165 cm <sup>2</sup> /mb	
Długość rolki	5 mb	
Liczba rolek w kartonie	4 w jednym kolorze	
Liczba rolek na palecie	120	80
Zgodność z normami	EN 13501-1, BS 8612, EN 150 4892-3:2016, DIN EN ISO 9227	

**CREATON Polska sp. z o.o.**

ul. Wspólna 6  
32-300 Olkusz  
Tel.: +48 32 624 95 42-48  
Fax: +48 32 624 95 40  
dachy@creaton.pl  
www.creaton.pl

© Copyright by CREATON Polska sp. z o.o. Wszelkie zmiany techniczne zastrzeżone. Firma nie ponosi odpowiedzialności za błędy w druku oraz za odchylenia w odcieniach kolorów, spowodowanych zastosowaniem określonych technik drukarskich. Zdjęcia produktów przedstawionych w katalogu mogą odbiegać od wyglądu rzeczywistych produktów znajdujących się w sprzedaży.

**K-CREA-04.2021-01**