

**Cegły i płytki
klinkierowe**

CENNIK

Roben



| | NF CEGLA KLINKIEROWA | NF-SP CEGLA KLINKIEROWA OKŁADZINOWA | VNF CEGLA KLINKIEROWA PEŁNA | PNF PLYTKA KLINKIEROWA | WNF PLYTKA KĄTOWA | LDF CEGLA KLINKIEROWA | VLDF CEGLA KLINKIEROWA PEŁNA | PELDF PLYTKA KLINKIEROWA | WLDF PLYTKA KĄTOWA | XLDF CEGLA KLINKIEROWA | PEXDF PLYTKA KLINKIEROWA | WXLDF PLYTKA KĄTOWA | CEGLA KLINKIEROWA KSZTAŁTOWA PERFOROWANA | CEGLA KLINKIEROWA KSZTAŁTOWA PEŁNA |
|---------------------|-------------------------|---|-----------------------------------|---------------------------|--------------------------------------|-----------------------------|---------------------------------------|--------------------------------|--------------------------------------|------------------------------|--------------------------------|--------------------------------------|---|---|
| WYMIAR [MM] | 240 × 115 × 71 | 240 × 65 × 71 | 240 × 115 × 71 | 240 × 14 × 71 | 240 × 14 × 71 dł. ramienia 115 | 290 × 115 × 52 | 290 × 115 × 52 | 290 × 14 × 52 | 290 × 14 × 52 dł. ramienia 115 | 365 × 115 × 52 | 365 × 14 × 52 | 365 × 14 × 52 dł. ramienia 115 | - | - |
| SZT./M ² | 48 | 48 | 48 | 48 | - | 53 | 53 | 53 | - | 43 | 43 | - | - | - |
| SZT./PALETA | 416 | 728 | 312 | 1824 | 960 | 480 | 360 | 1820 | 1000 | 352 | 1260 | 980 | - | 100 |
| WAGA 1 SZT. | do 3 kg | do 2 kg | do 4,4 kg | do 0,6 kg | do 0,8 kg | do 2,8 kg | do 4,1 kg | do 0,5 kg | do 0,7 kg | do 3,8 kg | do 0,65 kg | do 0,76 kg | do 2,9 kg | do 4,4 kg |
| | | | | | | | | | | | | | | |

MODNE SZAROŚCI

| | | | | | | | | | | | | | | | | |
|--|--|--------|-------------|-------------|-------------|-------------|-------------|-------------|-------------|-------------|--------------|-------------|-------------|--------------|---|---|
| | MARGATE | netto | 3,75 | | 7,62 | 2,42 | 9,46 | 5,75 | | 4,51 | 11,11 | 7,12 | 4,84 | 11,77 | | |
| | 21 SZARA CIENIOWANA | brutto | 4,61 | - | 9,38 | 2,97 | 11,63 | 7,07 | - | 5,55 | 13,67 | 8,76 | 5,95 | 14,48 | - | - |
| | PORTLAND | netto | 3,63 | 3,00 | 7,50 | 2,20 | 9,46 | 5,75 | 9,60 | 4,51 | 11,11 | 7,12 | 4,84 | 11,77 | | |
| | 10 ANTRACYTOWA GŁADKA | brutto | 4,46 | 3,70 | 9,22 | 2,71 | 11,63 | 7,07 | 11,80 | 5,55 | 13,67 | 8,76 | 5,95 | 14,48 | - | - |
| | SYDNEY | netto | 3,63 | 3,00 | 7,50 | 2,20 | 9,46 | 5,75 | 9,60 | 4,51 | 11,11 | 7,12 | 4,84 | 11,77 | | |
| | 20 ANTRACYTOWA CIENIOWANA | brutto | 4,46 | 3,70 | 9,22 | 2,71 | 11,63 | 7,07 | 11,80 | 5,55 | 13,67 | 8,76 | 5,95 | 14,48 | - | - |
| | BRISBANE | netto | 3,63 | 3,00 | 7,50 | 2,20 | 9,46 | 5,75 | 9,60 | 4,51 | 11,11 | 7,12 | 4,84 | 11,77 | | |
| | 22 ANTRACYTOWA CIENIOWANA GŁADKA | brutto | 4,46 | 3,70 | 9,22 | 2,71 | 11,63 | 7,07 | 11,80 | 5,55 | 13,67 | 8,76 | 5,95 | 14,48 | - | - |
| | HOBART | netto | 3,50 | | 7,50 | | | | | | | | | | | |
| | 72 ANTRACYTOWOBRĄZOWA CIENIOWANA RUSTYKALNA | brutto | 4,30 | - | 9,22 | - | - | - | - | - | - | - | - | - | - | - |

PONADZASOWA KLASYKA

| | | | | | | | | | | | | | | | | |
|--|-----------------------|--------|-------------|-------------|-------------|-------------|-------------|-------------|-------------|-------------|--------------|-------------|-------------|--------------|-------------|--------------|
| | MELBOURNE | netto | 2,87 | 2,50 | 6,75 | 2,09 | 8,14 | 4,38 | 8,50 | 3,85 | 11,11 | 6,37 | 4,62 | 11,77 | 5,38 | 10,50 |
| | 16 CZERWONA GŁADKA | brutto | 3,54 | 3,07 | 8,30 | 2,57 | 10,00 | 5,38 | 10,50 | 4,74 | 13,67 | 7,84 | 5,68 | 14,47 | 6,60 | 12,91 |
| | | netto | 2,87 | 2,50 | 6,75 | 2,09 | 8,14 | | | | | | | | | |
| | 26 CZERWONA RYFLOWANA | brutto | 3,54 | 3,07 | 8,30 | 2,57 | 10,00 | - | - | - | - | - | - | - | - | - |
| | | netto | | | | 1,43 | | | | | | | | | | |
| | 16R RENOWACYJNA | brutto | - | - | - | 1,75 | - | - | - | - | - | - | - | - | - | - |
| | ADELAJDA | netto | 3,00 | 2,75 | 7,25 | 2,09 | 9,35 | 5,00 | 8,75 | 4,07 | 11,11 | 6,50 | 4,84 | 11,77 | 5,87 | 10,50 |
| | 19 BURGUND GŁADKA | brutto | 3,69 | 3,38 | 8,91 | 2,57 | 11,50 | 8,75 | 10,77 | 5,00 | 13,67 | 8,00 | 5,95 | 14,48 | 7,22 | 12,92 |
| | 29 BURGUND RYFLOWANA | brutto | 3,69 | 3,38 | 8,91 | 2,57 | 11,50 | - | - | - | - | - | - | - | - | - |
| | VICTORIA | netto | 3,00 | 2,75 | 6,37 | 2,09 | 7,70 | | | | | | | | | |
| | 56 CZERWONA | brutto | 3,69 | 3,38 | 7,83 | 2,57 | 9,47 | - | - | - | - | - | - | - | - | - |
| | | netto | 3,12 | 2,75 | 6,75 | 2,09 | 7,70 | | | | | | | | | |
| | 57 CIENIOWANA | brutto | 3,85 | 3,38 | 8,30 | 2,57 | 9,47 | - | - | - | - | - | - | - | - | - |

* na zamówienie

Cennik jest skierowany do partnerów (dealery) Roben Polska Sp. z o.o. i Wspólnicy Sp. k. Cennik nie stanowi oferty handlowej w rozumieniu art. 66 §1 Kodeksu cywilnego.

| | NF CEGŁA KLINKIEROWA | NF-SP CEGŁA KLINKIEROWA OKŁADZINOWA | VNF CEGŁA KLINKIEROWA PEŁNA | PENF PŁYTKA KLINKIEROWA | WNF PŁYTKA KĄTOWA | LDF CEGŁA KLINKIEROWA | VLOF CEGŁA KLINKIEROWA PEŁNA | PELDF PŁYTKA KLINKIEROWA | WLDF PŁYTKA KĄTOWA | XLDF CEGŁA KLINKIEROWA | PEXLOF PŁYTKA KLINKIEROWA | WXLOF PŁYTKA KĄTOWA | CEGŁA KLINKIEROWA KSZTAŁTOWA PERFOROWANA | CEGŁA KLINKIEROWA KSZTAŁTOWA PEŁNA |
|---------------------|-------------------------|---|-----------------------------------|----------------------------|--------------------------------------|-----------------------------|---------------------------------------|--------------------------------|--------------------------------------|------------------------------|---------------------------------|--------------------------------------|---|---|
| WYMIAR [MM] | 240 × 115 × 71 | 240 × 65 × 71 | 240 × 115 × 71 | 240 × 14 × 71 | 240 × 14 × 71 dł. ramienia 115 | 290 × 115 × 52 | 290 × 115 × 52 | 290 × 14 × 52 | 290 × 14 × 52 dł. ramienia 115 | 365 × 115 × 52 | 365 × 14 × 52 | 365 × 14 × 52 dł. ramienia 115 | - | - |
| SZT./M ² | 48 | 48 | 48 | 48 | - | 53 | 53 | 53 | - | 43 | 43 | - | - | - |
| SZT./PALETA | 416 | 728 | 312 | 1824 | 960 | 480 | 360 | 1820 | 1000 | 352 | 1260 | 980 | - | 100 |
| WAGA 1 SZT. | do 3 kg | do 2 kg | do 4,4 kg | do 0,6 kg | do 0,8 kg | do 2,8 kg | do 4,1 kg | do 0,5 kg | do 0,7 kg | do 3,8 kg | do 0,65 kg | do 0,76 kg | do 2,9 kg | do 4,4 kg |
| | | | | | | | | | | | | | | |

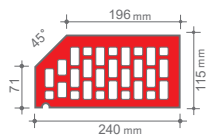
MOZAIKA WYBARWIEŃ

| | | | | | | | | | | | | | | | | |
|--|---|--------|-------------|-------------|-------------|-------------|-------------|-------------|-------------|-------------|--------------|-------------|--------------|--------------|--------------|--------------|
| | DARWIN | netto | 2,87 | 2,62 | 6,87 | 2,09 | 9,13 | 4,62 | 8,50 | 3,96 | 11,11 | 6,50 | 4,84 | 11,77 | 5,62 | 10,50 |
| | 38 CZERWONOBRAZOWA CIENIOWANA GŁADKA | brutto | 3,53 | 3,22 | 8,45 | 2,57 | 11,22 | 5,68 | 10,45 | 4,87 | 13,66 | 7,99 | 5,95 | 14,47 | 6,91 | 12,91 |
| | CANBERRA | netto | 2,75 | 2,62 | 6,87 | 2,09 | 7,70 | | | | | 6,50 | 4,84 | 11,77 | 5,62 | 10,50 |
| | 17 CIENIOWANA GŁADKA | brutto | 3,38 | 3,22 | 8,45 | 2,57 | 9,47 | - | - | - | - | 7,99 | 5,95 | 14,47 | 6,91 | 12,91 |
| | 27 CIENIOWANA RYFLOWANA | brutto | 3,38 | 3,22 | 8,45 | 2,57 | 9,47 | - | - | - | - | - | - | - | - | - |
| | | netto | | | | 1,43 | | | | | | | | | | |
| | HASTINGS | netto | 3,50 | | 7,25 | 2,20 | 9,24 | | | | | | | | | |
| | 61 | brutto | 4,30 | - | 8,91 | 2,70 | 11,36 | - | - | - | - | - | - | - | - | - |
| | GRANVILLE | netto | 3,50 | | 7,25 | 2,20 | 9,24 | | | | | | | | | |
| | 63 | brutto | 4,30 | - | 8,91 | 2,70 | 11,36 | - | - | - | - | - | - | - | - | - |
| | GRANITY | netto | 3,50 | | 7,25 | 2,20 | 9,24 | | | | | | | | | |
| | 64 | brutto | 4,30 | - | 8,91 | 2,70 | 11,36 | - | - | - | - | - | - | - | - | - |
| | RIVERSDALE | netto | 3,50 | | 7,25 | 2,20 | 9,24 | | | | | | | | | |
| | 66 | brutto | 4,30 | - | 8,91 | 2,70 | 11,36 | - | - | - | - | - | - | - | - | - |
| | PERTH | netto | 3,50 | 2,75 | 7,25 | 2,20 | 9,24 | | | | 6,87 | 4,84 | 11,77 | 5,87 | 10,50 | |
| | 50 BRĄZOWA GŁADKA | brutto | 4,30 | 3,38 | 8,91 | 2,70 | 11,36 | - | - | - | 8,45 | 5,95 | 14,47 | 7,22 | 12,91 | |

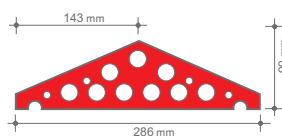
* na zamówienie
Cennik jest skierowany do partnerów (dealerów) Roben Polska Sp. z o.o. i Wspólnicy Sp. k. Cennik nie stanowi oferty handlowej w rozumieniu art. 66 §1 Kodeksu cywilnego.

Oferta standardowych cegieł kształtowych

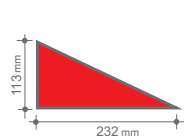
Typ 112



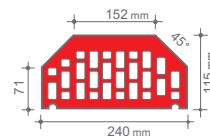
Typ 119



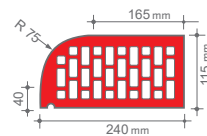
Typ 122



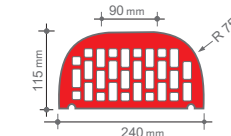
Typ 302



Typ 410



Typ 411



Typ 600

